

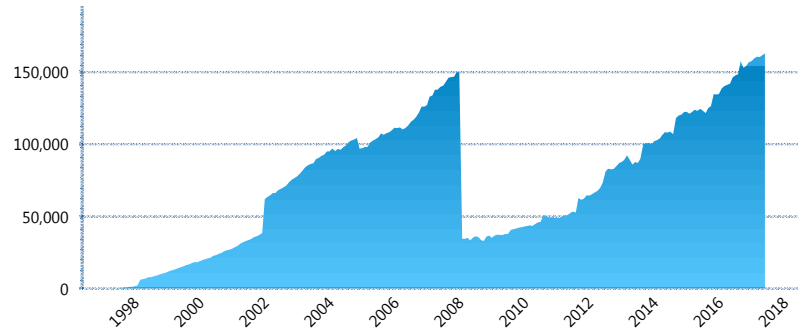
### I. INFORMACIÓN FINANCIERA

#### I) Detalles del Fondo

Detalles del Fondo	
Razón Social	Siefore Banamex Básica 2, S.A. de C.V.
Inicio de Operaciones	30/01/1998
Tipo de Fondo	Básica
Clave Bolsa	SBBMX2
Activos Administrados *	162,795
ISIN	MX545B220017
Comisión Anual	0.99%
Administrador	Afore Banamex, S.A. de C.V., integrante del Grupo Financiero Banamex
Director General	C. Luis Sebastián Sayeg Seade
Presidente del Consejo	C. Luis Sebastián Sayeg Seade

#### Activos Administrados \*

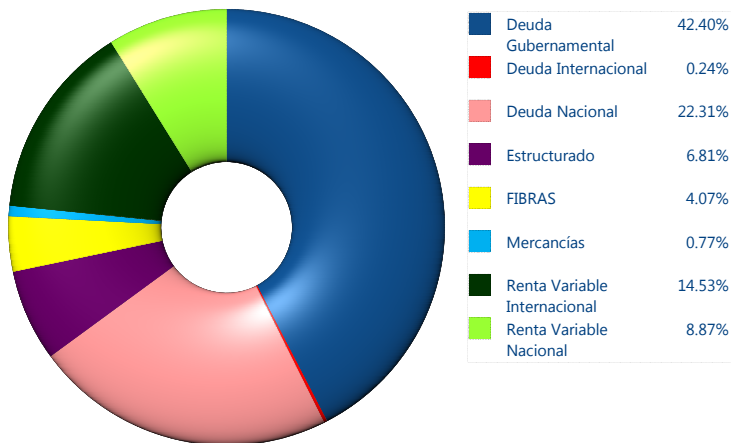
\$162,795



\*Cifras en millones de pesos

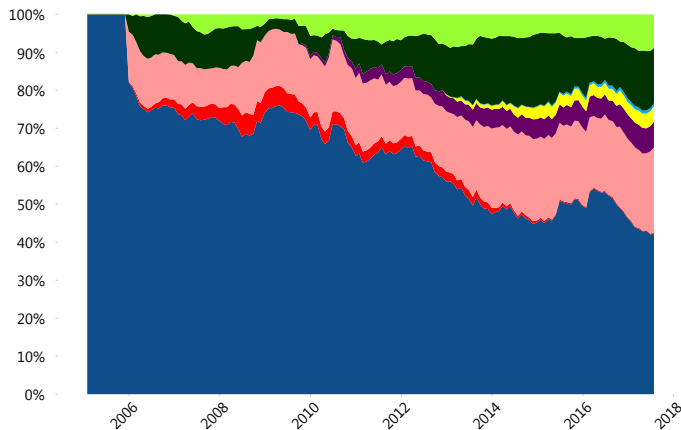
Contiene el efecto de fusiones, cortes transversales y transferencias por edad. Para mayor información consultar: <http://www.consar.gob.mx/gobmx/Aplicativo/Factsheets/EC/ECSAR.pdf>

#### II) Inversiones



Tipo de Instrumento	Banamex (SB2)	Sistema Básicas 2**
<b>Renta Variable Nacional</b>	Renta Variable Nacional 8.87%	6.11%
<b>Total</b>	<b>8.87%</b>	<b>6.11%</b>
<b>Renta Variable Internacional</b>	Renta Variable Internacional 14.53%	12.97%
<b>Total</b>	<b>14.53%</b>	<b>12.97%</b>
<b>Mercancías</b>	Mercancías 0.77%	0.12%
<b>Total</b>	<b>0.77%</b>	<b>0.12%</b>
<b>FIBRAS</b>	FIBRAS 4.07%	1.96%
<b>Total</b>	<b>4.07%</b>	<b>1.96%</b>
<b>Estructurado</b>	Estructurados 6.81%	4.40%
<b>Total</b>	<b>6.81%</b>	<b>4.40%</b>
<b>Deuda Nacional</b>	Alimentos 0.61%	0.40%
	Automotriz 0.16%	0.08%
	Banca de Desarrollo 2.52%	1.86%
	Bancario 1.25%	1.48%
	Bebidas 0.75%	0.60%
	Cemento 0.02%	0.04%
	Centros Comerciales 0.03%	0.07%
	Consumo 0.69%	0.33%
	Deuda CP 0.00%	0.00%
	Empresas Productivas del Estado 0.51%	3.10%
	Estados 0.70%	0.66%
	Europesos 5.11%	3.30%
	Grupos Industriales 0.86%	0.58%
	Infraestructura 3.84%	3.23%
	Otros 1.36%	1.03%
	Papel 0.31%	0.14%
	Serv. Financieros 0.62%	0.40%
	Siderúrgica 0.00%	0.00%
	Telecom 1.39%	1.41%
	Transporte 0.47%	0.27%
	Vivienda 1.11%	1.75%
<b>Total</b>	<b>22.31%</b>	<b>20.74%</b>
<b>Deuda Internacional</b>	Deuda Internacional 0.24%	0.96%
<b>Total</b>	<b>0.24%</b>	<b>0.96%</b>
<b>Deuda Gubernamental</b>	BONDESD 0.00%	0.69%
	BONOS 10.04%	13.32%
	BPA182 0.00%	0.00%
	CBIC 8.35%	3.82%
	CETES 0.00%	6.16%
	REPORTO 0.88%	2.03%
	UDIBONO 20.59%	25.63%
	UMS 2.55%	1.09%
<b>Total</b>	<b>42.40%</b>	<b>52.74%</b>
<b>Total</b>	<b>100.00%</b>	<b>100.00%</b>

#### Evolución de Inversiones



\*\*Considera las inversiones de todo el grupo de SIEFORES Básicas 2  
Cifras al cierre de julio de 2017

### III) Desempeño

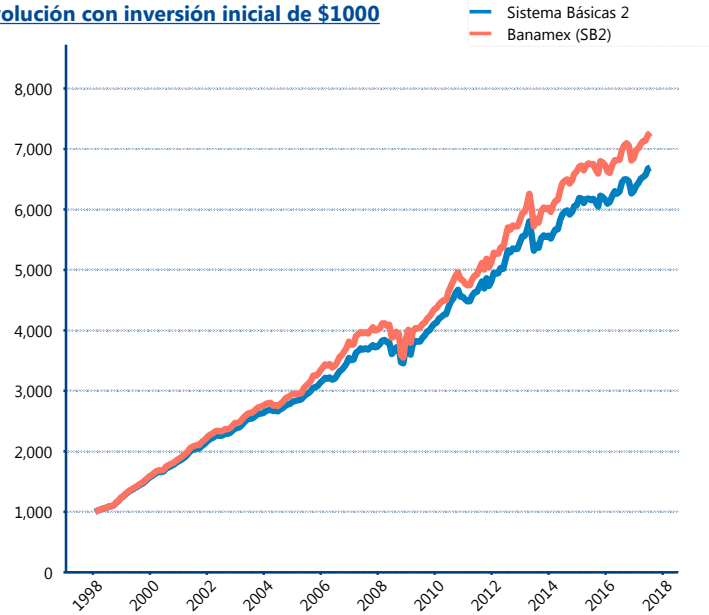
#### Rendimiento Bolsa

Tipo	Banamex (SB2)	Sistema Básicas 2
1 año	3.87%	3.66%
2 años	3.60%	3.89%
3 años	3.88%	3.93%
5 años	4.85%	4.58%
Histórico	10.85%	10.41%

#### Indicador de Rendimiento Neto

Siefore	IRN %
Profuturo (SB2)	6.48%
SURA (SB2)	5.97%
<b>Banamex (SB2)</b>	<b>5.64%</b>
Coppel (SB2)	5.58%
PensionISSSTE (SB2)	5.04%
Metlife (SB2)	4.93%
Azteca (SB2)	4.82%
XXI-Banorte (SB2)	4.70%
Principal (SB2)	4.68%
Inbursa (SB2)	4.39%
Invercap (SB2)	3.89%
Promedio Simple	5.10 %
Promedio Ponderado	5.30 %

#### Evolución con inversión inicial de \$1000



Construido con el precio de la Siefore registrado en la Bolsa Mexicana de Valores

### IV) Medidas de sensibilidad y riesgos

#### Evolución del Plazo Promedio Ponderado

